

LE RISORSE BIBLIOGRAFICHE E DOCUMENTALI PER LA RICERCA SCIENTIFICA NELLE SCIENZE SOCIALI

Incontri sulle risorse bibliografiche on line per i Dottorati di ricerca della Scuola di Scienze sociali
A cura della Biblioteca di Scuola di Scienze sociali

Sessione - **Periodici elettronici e Open Access: approfondimento sulle riviste elettroniche messe a disposizione degli utenti dell'Università di Genova.** (dott.ssa Katia Alboresi) Come ampliare l'accesso alla letteratura scientifica di qualità, partendo da Jstor, una delle più importanti iniziative mondiali di digitalizzazione di periodici accademici, fino al movimento Open Access. Accesso agli e-journals attraverso l'uso del servizio **TrovaRiviste** (trovariviste.unige.it) **Jstor, Open Access:** come ampliare l'accesso alla letteratura scientifica. **Doab, Doaj, Iris** il repository istituzionale di Ateneo , **ZENODO** open aire

Contatti: Katia Alboresi, Sede di Scienze Politiche della [Biblioteca della Scuola di Scienze sociali](#) - Tel.: (+39) 010209 - 51218
(Biblioteca Sede di Scienze Politiche) - E-mail: Katia.Alboresi@unige.it <https://www.facebook.com/bibliosciencesociali.unige/>

Sitografia:

RISORSE UNIGE

Risorse la cui **consultazione completa del full-text**, se disponibile, è possibile dall'interno della rete di Ateneo o da casa tramite accesso remoto.

Per l'accesso da casa vedi: <http://biblioteche.unige.it/node/10>)



Periodici elettronici in Unige

- UNO PER Tutto - catalogo Unige (sito Sba - Cerca in - Uno xTutto) - link interno al catalogo al Trova riviste -

Uno per tutto interroga il catalogo delle biblioteche dell'Università di Genova , le riviste online e un vastissimo indice di informazioni e citazioni bibliografiche di diversi ambiti disciplinari.

Impostare una ricerca : Digita semplicemente una o più parole da ricercare (si apre una finestra con suggerimenti correlati ai termini inseriti) e clicca sul pulsante *Cerca*. Uno per tutto cercherà tutti i termini che hai inserito a meno che tu non usi gli operatori OR o NOT tra i termini e le frasi che vuoi ricercare

Trovare una rivista - Ricerca Titolo:

opzione 1.1: Pre filtrare i risultati selezionando “Riviste” dal menù a tendina e digitare le parole da ricercare

The screenshot shows the UNO per tutto website interface. A search menu is open, listing options: Libri, Articoli, Riviste, Immagini, and Audiovisivi. A blue box with the word "Riviste" and a right-pointing arrow is overlaid on the left side of the menu. The website header includes navigation tabs: NUOVA RICERCA, TROVA RIVISTE, TROVA BANCHE DATI, TROVA CITAZIONE, and TROVA ARTICOLI DI GIORNALE. The main content area features a search bar with "Cerca tutto" and "RICERCA AVANZATA" options, a "Cosa contiene UNO per tutto?" section with a word cloud, and an "Aiuto" section with a list of user instructions.

UNO per tutto

LIBRI

ARTICOLI

RIVISTE

IMMAGINI

AUDIOVISIVI

UNO per tutto offre un unico punto di accesso a libri, articoli di riviste, e-book, e-journal, banche dati, audio e video delle biblioteche dell'Università di Genova, della Società Ligure di Storia Patria e dell'Accademia Ligure di Scienze e Lettere.

Il Catalogo Unificato con le biblioteche del Comune è stato disattivato.

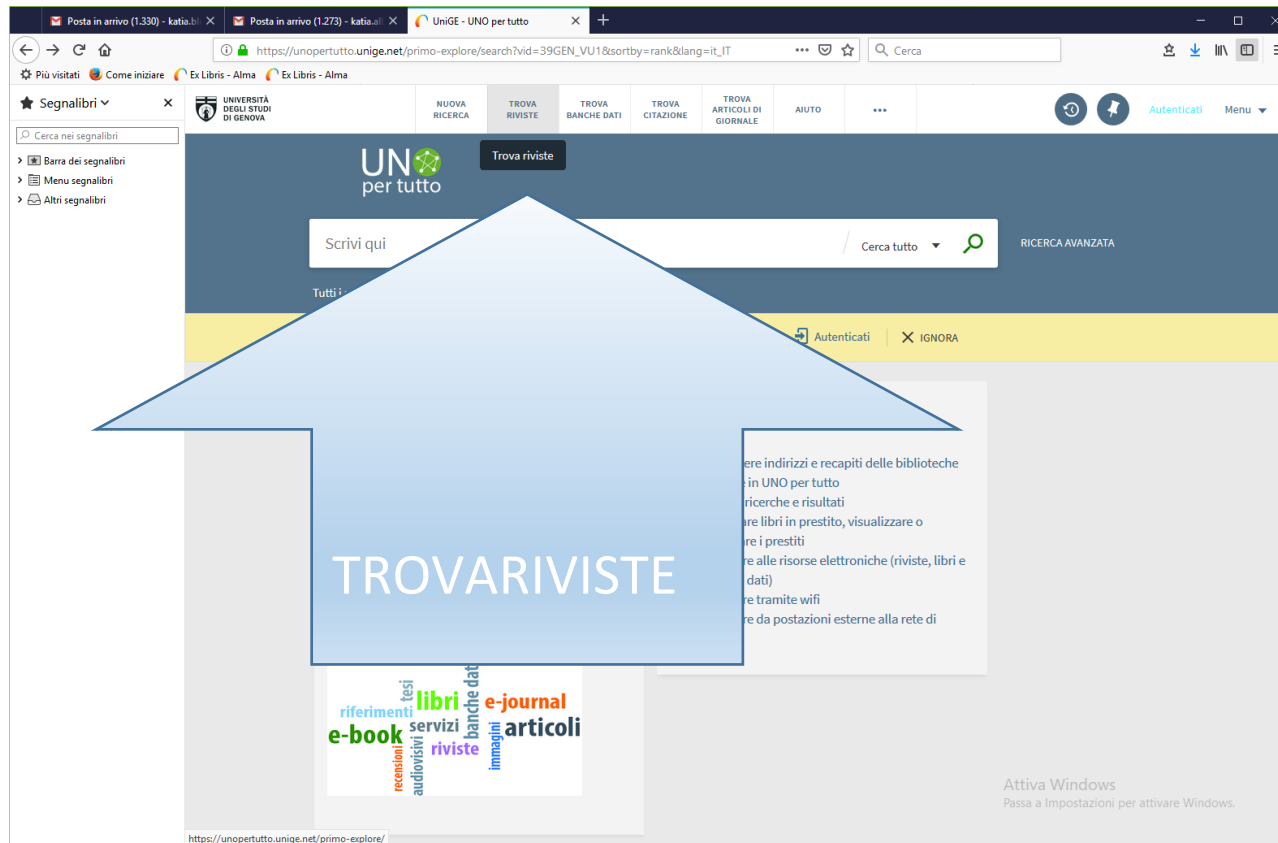
Cosa contiene UNO per tutto?

libri e-journal
e-book servizi banche dati articoli
riferimenti riviste immagini
recensioni audiovisivi

Aiuto

- Conoscere indirizzi e recapiti delle biblioteche
- Cercare in UNO per tutto
- Gestire ricerche e risultati
- Prenotare libri in prestito, visualizzare o rinnovare i prestiti
- Accedere alle risorse elettroniche (riviste, libri e banche dati)
- Accedere tramite wifi
- Accedere da postazioni esterne alla rete di Ateneo

Opzione 1.2: Ricercare il titolo da TROVA RIVISTE - link Trova riviste



Puoi scorrere la lista alfabetica dei titoli

The screenshot shows a web browser window with the URL https://unopertutto.unige.net/discovery/fjsearch?vid=39GEN_INST:39GEN_VU1. The page header includes the logo of the University of Genoa and navigation links: NUOVA RICERCA, TROVA RIVISTE, TROVA BANCHE DATI, STAMPA INTERNAZIONALE, CHIEDI AL BIBLIOTECARIO, and AIUTO. The main search area features the 'UNO per tutto' logo and a search bar labeled 'Cerca rivista'. The search bar contains the text 'SOCIOLO' and has a magnifying glass icon to its right. A dropdown menu is open below the search bar, displaying a list of search results:

- Sociologia & antropologia.
- Sociologia (Roma ; Napoli) rivista quadrimestrale di scienze st...
- Sociologia del diritto rivista quadrimestrale
- Sociologia del diritto.
- Sociologia del lavoro.
- Sociologia della comunicazione semestrale diretto da E. Masc...

- La lista A-Z è stata sostituita da un auto-completamento automatico
- Inizia a digitare tre lettere del titolo del database e scegli dalla lista!

Puoi recuperare il titolo esatto o tutti i titoli che contengono i termini digitati come chiave di ricerca
Puoi utilizzare come chiave di ricerca anche l'ISSN che identifica in maniera univoca la rivista
Puoi verificare l'accesso online e la presenza del cartaceo

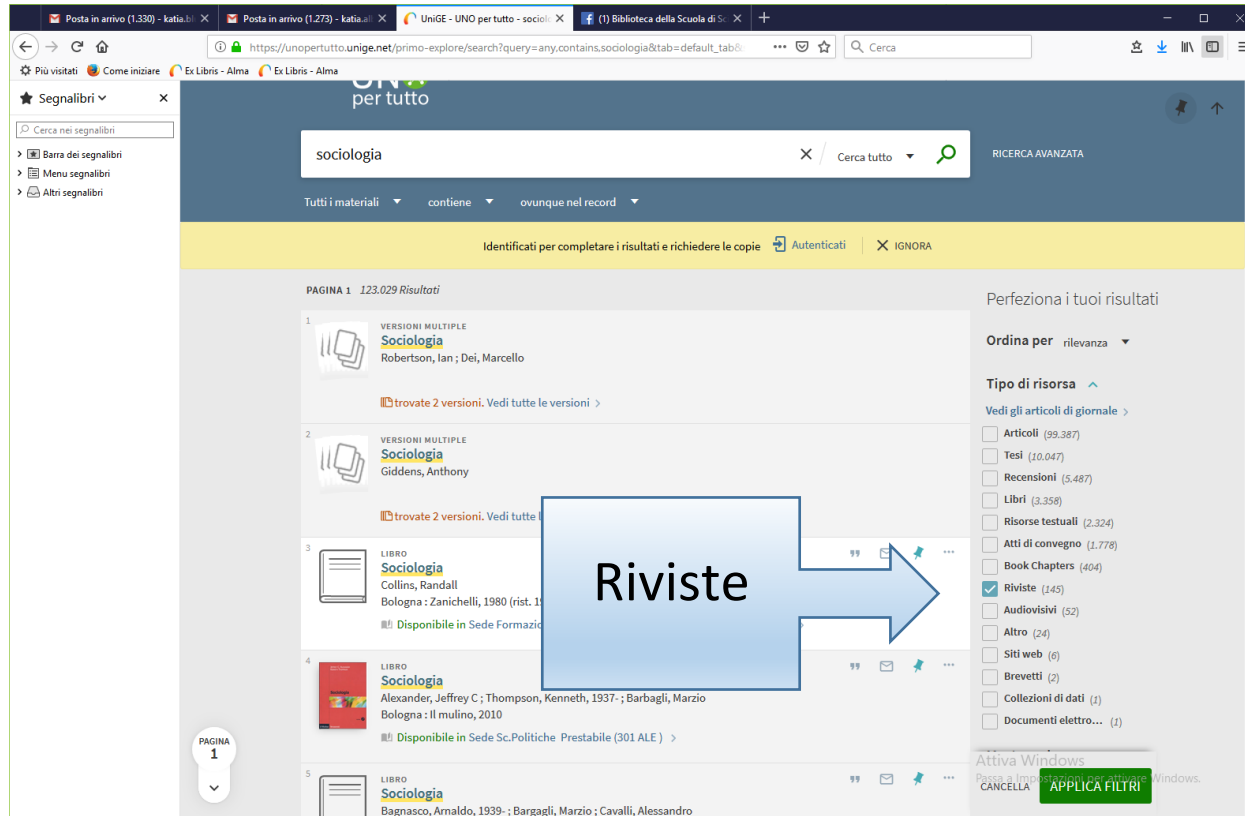
The screenshot shows a web browser window with the URL https://unopertutto.unige.net/discovery/jsearch?query=any,contains,Sociologia e ricerca sociale&tab=jsearch_slot&vi. The search bar contains the text "Sociologia e ricerca sociale" and a search icon. Below the search bar, there is a yellow banner with the text "Identificati per completare i risultati e richiedere le copie" and buttons for "Autenticati" and "IGNORA". The search results are displayed in a list format, showing two results:

- 1** RIVISTA **Sociologia e ricerca sociale**
Roma : s.n., Anno 1, n. 1 (giugno 1980)-..., 1980-
Bibl. Scienze Sociali - Filosofia e Sociologia del Diritto 1991-2016;; Bibl. Scienze sociali - Formazione 22(2001)-35(2014);, Bibl. Scienze Sociali - Scienze Politiche 1981;1986-2018;
Disponibile in Sez. DDG - Filosofia e Sociologia del Diritto Solo consultazione (GIU4) e in altre biblioteche >
Accesso online >
- 2** RIVISTA **Quaderni del Dipartimento di sociologia e ricerca sociale (Online)**
Dipartimento di sociologia e ricerca sociale, Università di Trento
Accesso online >

On the right side of the results, there is a sidebar with the text "Perfeziona i tuoi risultati", "Ordina per Rilevanza", and "Mostra solo" with options for "Disponibile online" and "Posseduto dalla biblioteca". At the bottom of the page, there is a yellow banner with the text "Hai bisogno di aiuto? Contattaci".

Opzione 2: Post filtrare i risultati: Digita semplicemente una o più parole da ricercare (si apre una finestra con suggerimenti correlati ai termini inseriti) e clicca sul pulsante *Cerca*.

The screenshot shows a web browser window displaying the help page for 'UNO per tutto'. The browser's address bar shows the URL: https://unopertutto.unige.net/prim-explore/search?vid=39GEN_VU1&sortby=rank&lang=it_IT. The page header includes the 'UNO per tutto' logo and navigation links such as 'NUOVA RICERCA', 'TROVA RIVISTE', 'TROVA BANCHE DATI', 'TROVA CITAZIONE', and 'TROVA ARTICOLI DI GIORNALE'. A search bar is present with the text 'Scrivi qui' and a 'RICERCA AVANZATA' button. Below the search bar, there are filters for 'Tutti i materiali', 'contiene', and 'ovunque nel record'. A yellow banner prompts users to 'Identificarsi per completare i risultati e richiedere le copie'. The main content area is divided into two columns: 'Cos'è UNO per tutto?' and 'Aiuto'. The 'Cos'è UNO per tutto?' section explains that UNO per tutto provides a single access point for books, articles, e-books, e-journals, audio, and video from various university and community libraries. It also notes that the unified catalog with community libraries is currently disabled. The 'Aiuto' section provides a list of helpful actions: knowing library addresses, searching in UNO per tutto, managing research results, reserving books, accessing electronic resources, and connecting via WiFi. A word cloud graphic is located below the 'Cos'è UNO per tutto?' section, featuring terms like 'libri', 'e-journal', 'articoli', 'e-book', 'servizi', 'riviste', 'banche dati', 'immagini', 'teasi', 'riferimenti', 'recensioni', and 'audiovisivi'. The footer of the page contains the URL: https://unopertutto.unige.net/prim-explore/static-file/help?vid=39GEN_VU1&lang=it_IT#risultati. A Windows watermark is visible in the bottom right corner.



Successivamente filtra i risultati ottenuti applicando il filtro èer tipo di risorsa “Riviste” e/o tutti gli filtri che ritieni necessari per precisare i risultati della tua ricerca

Clicca sulla rivista prescelta e:

Accedi al full text, se disponibile e secondo le annate e le piattaforme indicate

Localizza le copie cartacee

Verifica l'indici di citazione disponibile es. Scimago

Verifica le politiche di copyr e/o la licenza sottoscritta dall'Ateneo, se disponibili

The screenshot shows a web browser window displaying the library's Primo interface. The page title is "Sociologia e ricerca sociale" (Sociology and social research), a journal published in Rome from 1980 onwards. The interface includes a search bar, navigation menus, and a sidebar with "Segnalibri" (Bookmarks) and "PAGINA 1". The main content area displays the journal's title, ISSN, and availability information: "Disponibile in Sede Sc.Politiche. Solo consultazione (301.05 SOC) e in altre biblioteche". A yellow banner prompts users to "Identificati per avere più opzioni" (Log in for more options). Below this, a note states: "Full text disponibile presso: [Casalini Torrossa Journals](#). Disponibile da 2000. Note: L'editore non consente il document delivery e l'invio di articoli ad utenti al di fuori di Unige." Under "Servizi aggiuntivi" (Additional services), there are links for "SHERPA/ROMEO - Politica di Copyright e autoarchiviazione dell'editore", "Verifica in Scimago Journal Ranking", and "Vuoi accedere al di fuori della rete di Ateneo? Configura il proxy.pac". At the bottom, there are filters for "Anno Tutto", "Volume Tutto", and "Descrizione Tutto".

Opzione 3: TROVA CITAZIONE -

Trova articolo specifico di una rivista, rivista o libro da informazioni di citazione. Per ottimizzare i risultati, includi un titolo, ISSN, ISBN, DOI o PMID.

The image shows a screenshot of a library search interface. At the top, there is a navigation bar with several menu items: NUOVA RICERCA, TROVA RIVISTE, TROVA BANCHE DATI, STAMPA INTERNAZIONALE, CHIEDI AL BIBLIOTECARIO, AIUTO, and a menu icon (three dots). Below this is a dark blue header with the logo 'UN per tutto' on the left. A large red arrow points to a search bar area. The search bar contains the text 'Scrivi qui' and a magnifying glass icon. Below the search bar, there are several filter options: 'tutti i materiali', 'contiene', and 'ovunque nel record'. A dark grey dropdown menu is open, showing two options: 'MENTO' and 'TROVA CITAZIONE'. The 'TROVA CITAZIONE' option is highlighted in cyan and includes the text 'Inserisci una citazione precisa'.

Trova Citazione

Trova articolo specifico di una rivista, rivista o libro da informazioni di citazione.
Per ottimizzare i risultati, includi un titolo, ISSN, ISBN, DOI o PMID.

Articolo Libro Rivista

Titolo dell'articolo

Sociological Tradition

Titolo della rivista

AMERICAN REVIEW

Anno

2000

Mese ▼

Giorno ▼

Volume

22

Fascicolo

Pagina iniziale

Pagina finale

ISSN

DOI

PMID

Cognome autore

Nome autore

Tiryakian

Iniziali autore

Compila i campi

TROVA ARTICOLI DI GIORNALE:

Cataloghi a copertura nazionale – per estendere la ricerca –

Periodici: estendere la ricerca oltre le risorse di Ateneo

- **ACNP Archivio collettivo nazionale dei periodici** – <https://acnpsearch.unibo.it/> - Per localizzare periodici (print o electronic) nelle biblioteche italiane, verificandone la consistenza ed eventuali lacune: è un catalogo collettivo cui afferiscono biblioteche di diverse tipologie: accademiche, di ricerca, private, di centri culturali o di aziende. - <https://acnpsearch.unibo.it/advancedsearch>
- **ESSPER**, spogli o indici di periodici italiani di storia, economia e scienze sociali – no full text degli articoli - <http://www.biblio.liuc.it/scripts/essper/spoglio.asp> -

Banche dati

- **UNO xTutto** – con link al **Banche dati**

-
- **Jstor** <https://www.jstor.org/> - dal 1993 è un archivio di riviste digitalizzate a partire dal loro primo numero, ma CON EMBARGO, mediamente di 5 anni precedente il corrente. (Video tutorial <https://www.youtube.com/watch?v=qTFfwkFEaWY&t=> - Help online <http://about.jstor.org/content/advanced-searching-jstor>)
 - **Rivisteweb** collezione italiana di riviste di scienze umane e sociali, pensata per università, centri di ricerca, istituzioni.

Presenta gli articoli di **oltre 80 testate attive e un archivio di quasi 100 periodici** del gruppo del Mulino (Società editrice il Mulino e Carocci editore), ricercabili nel testo completo e nei dati bibliografici, indicizzate nei principali repertori, motori di ricerca e

discovery services. Nel contesto nazionale, la maggior parte delle riviste presenti si colloca ai **vertici qualitativi** dei settori disciplinari di appartenenza.

Jstor

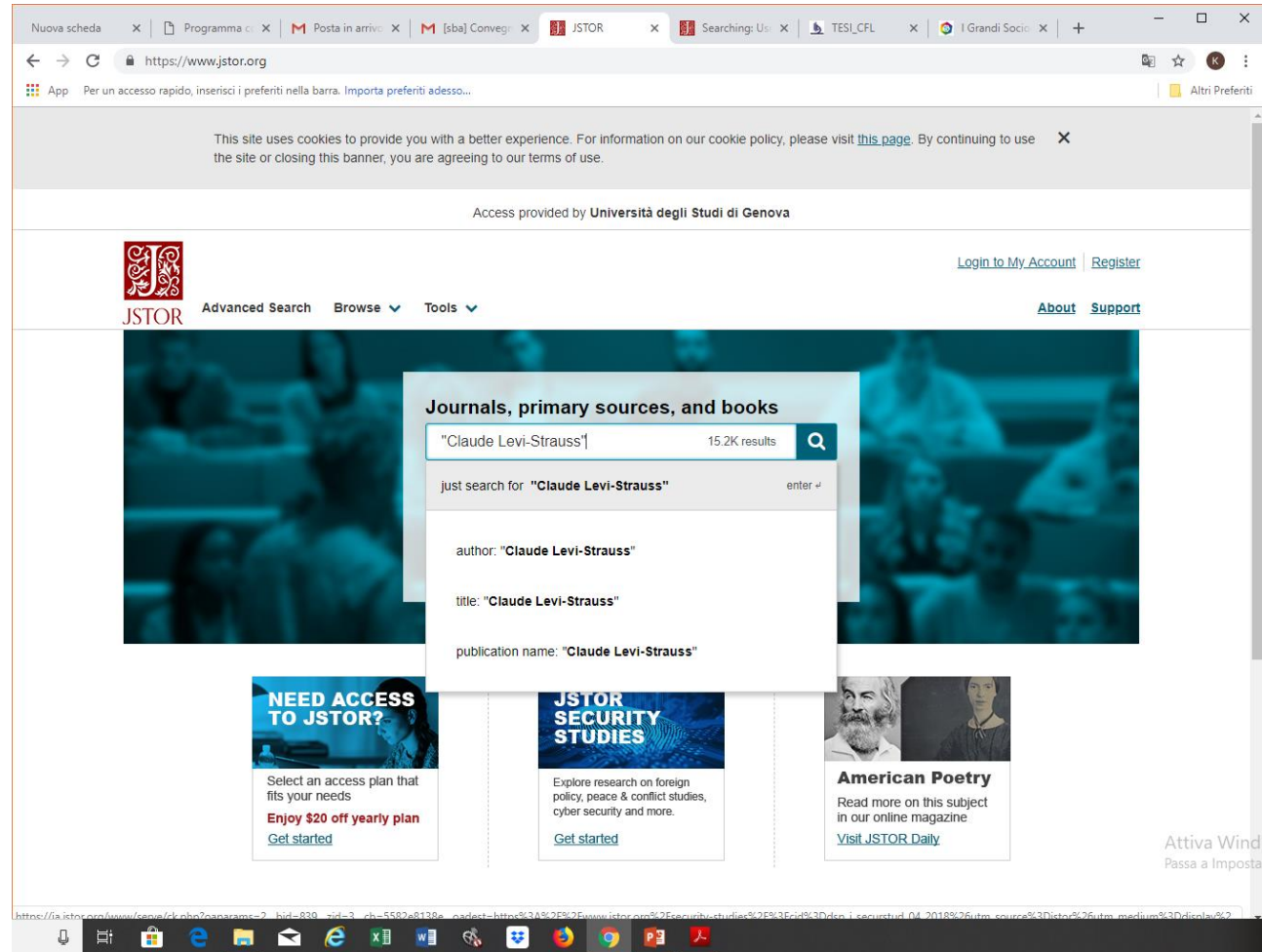
Due opzioni di base - Basic Search / Advanced search

Basic search, per iniziare, Advanced -Search per costruire una robusta strategia di ricerca.

- **Basic search** - funziona come un browser ma la uso come un data base:
- Per aumentare la rilevanza dei dati, diminuire il “rumore” e potenziare la ricerca: digito la frase esatta + «» virgolette e trovo le parole nell’ordine definito es. «anthropological theory of gift»

The screenshot shows the JSTOR website interface. At the top, there is a navigation bar with the JSTOR logo and links for 'Advanced Search', 'Browse', 'Tools', 'About', and 'Support'. A search bar is prominently displayed in the center, containing the text 'anthropological theory of gift' and showing '20.3K results'. Below the search bar, a dropdown menu is open, listing search filters: 'author: "anthropological theory of..."', 'title: "anthropological theory of..."', and 'publication name: "anthropological theory of..."'. The background features a teal abstract image. At the bottom, there are three promotional banners: 'NEED ACCESS TO JSTOR?', 'JSTOR SECURITY STUDIES', and 'American Poetry'. The browser's address bar shows 'https://www.jstor.org' and the Windows taskbar is visible at the very bottom.

- Ricerca di base Claude Levi Strauss nel campo autore/titolo/publication name

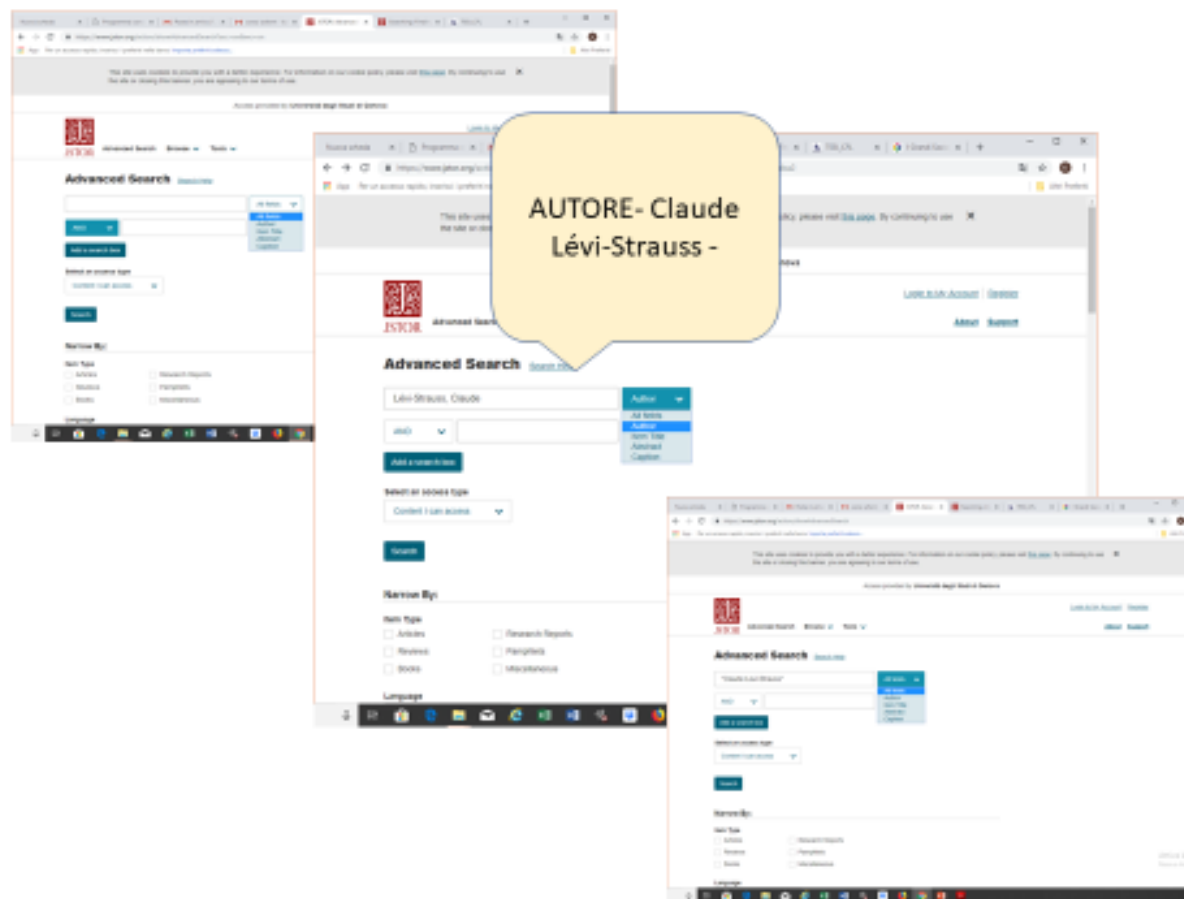


- **Advanced search:** trovo opere di un autore / trovo opere su un certo autore

Es- autore “Claude Levi Strauss”- seleziono dal menù a tendina Author

Es. argomento “Claude Levi Strauss” – seleziono dal menù a tendina Item tile per trovare tutti i documenti che contengono nel titolo Claude Levis Strauss – oppure amplio ulteriormente la ricerca e seleziono All fields e come risultato avrò tutti i documenti

che in qualsiasi campo (incluso caption, la didascalia) citano Claude Levi Strauss – oppure limito la ricerca selezionando Abstracts e recuperando tutti i documenti che citano Claude Levi Strauss nell'abstract il breve riassunto di un documento.



- Utilizzo dei caratteri di troncamento es: *behavior** behavior, behavioral, behaviorist, behaviorism, behaviorally
- Operatori booleani nella Basic Search, esempio:

Urban AND (adolescent OR teenager) NOT Europe

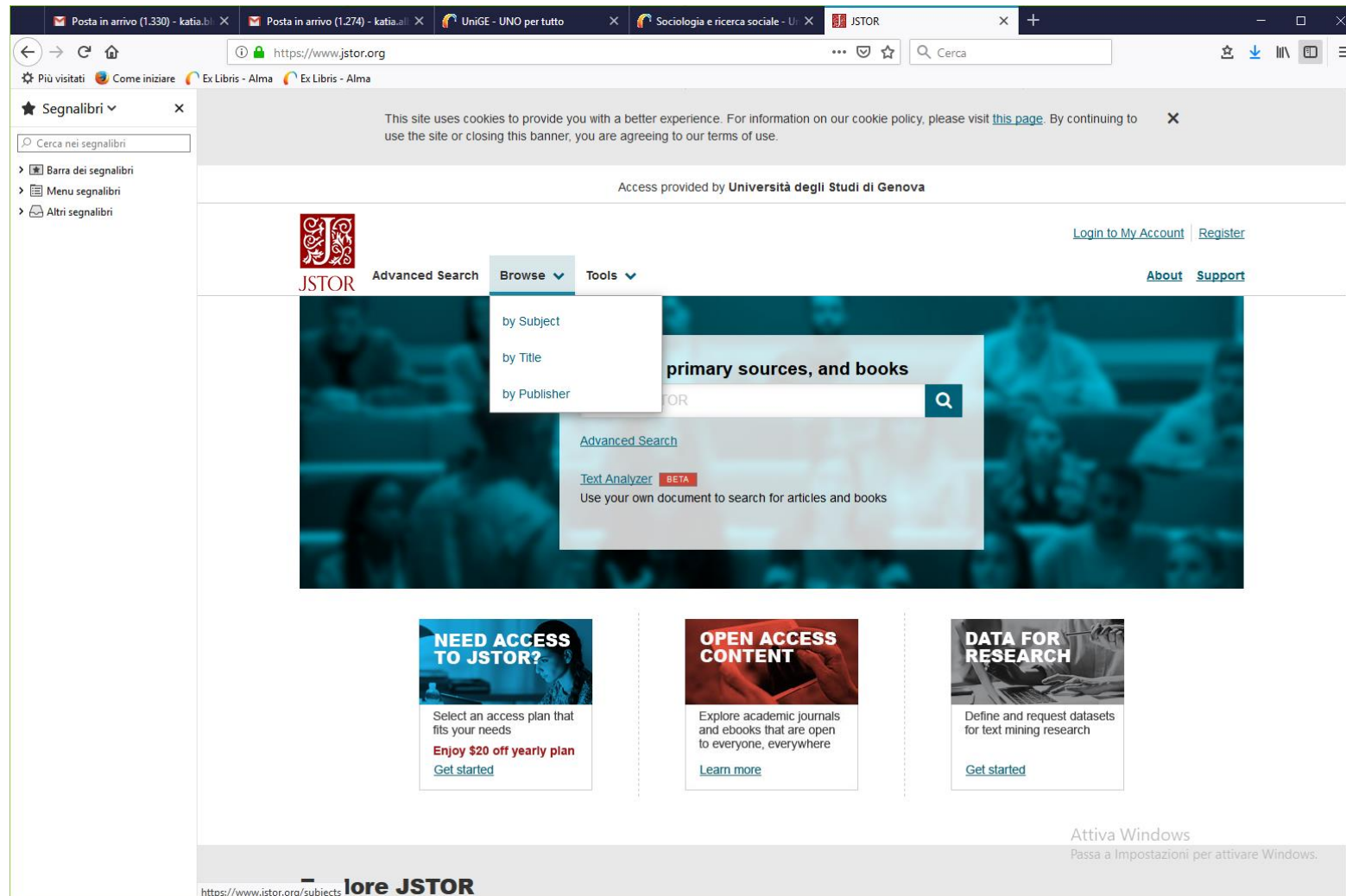
- Operatori booleani nella Advanced Search – sono inclusi nella Advanced search e selezionabili da tendina, ma a differenza di quanto accade nella Basic search **IN QUESTO CASO POSSO SELEZIONARE ESATTAMENTE IN QUALE CAMPO DEVE COMPARIRE IL TERMINE DI RICERCA** Es. – Item title - Abortion /AND Item title - Nicaragua -/ AND all fields – Nicaragua

Aggiungendo un ulteriore campo di ricerca (tasto Add a search box) e seleziono dal menù a tendina All fields con termine di ricerca – law politics

The screenshot shows the JSTOR Advanced Search interface. The search query is: 'abortion' (Item Title) AND 'nicaragua' (Item Title) AND 'law politics' (All fields). The search button is visible. Below the search fields, there is a 'Narrow By' section with filters for Item Type (Articles, Reviews, Books, Research Reports, Pamphlets, Miscellaneous), Language (All Languages), and Publication Date (From, To). The interface also includes a 'Select an access type' dropdown set to 'Content I can access' and a 'Search' button.

Posso precisare ulteriormente la ricerca utilizzando i filtri sulla lingua del documento, la tipologia del documento (es solo articoli), le date di pubblicazione, l'ambito disciplinare ecc. ecc.

Funzione Browse: Browse by subject – by title (lista 00 A-Z dei titoli elettronici presenti nella banca dati) – by Publisher



Browse by subject – ottengo una panoramica di tutte le aree disciplinari e cerco in una specifica area

Citare una selezione di documenti / citare un documento

Tasto “cite this item”

Citare una selezione di documenti /
Citare un documento

Cite This Item

Copy Citation

MLA

Chafant, H. Paul, and Peter L. Heller. "Rural/Urban versus Regional Differences in Religiosity." *Review of Religious Research*, vol. 33, no. 1, 1991, pp. 76–86. JSTOR, JSTOR, www.jstor.org/stable/3511262. **Copy**

APA

Chafant, H., & Heller, P. (1991). Rural/Urban versus Regional Differences in Religiosity. *Review of Religious Research*, 33(1), 76-86. doi:10.2307/3511262 **Copy**

CHICAGO

Chafant, H. Paul, and Peter L. Heller. "Rural/Urban versus Regional Differences in Religiosity." *Review of Religious Research* 33, no. 1 (1991): 76-86. doi:10.2307/3511262. **Copy**

Export Citation

[Export to NoodleTools](#)

[Export to RefWorks](#)

[Export to EasyBib](#)

[Export a RIS file](#) (For EndNote, ProCite, Reference Manager, Zotero, Mendeley...)

Ipsa – International Political Science abstracts

OPEN ACCESS – risorse consultabili online (senza abbonamento Unige)

Norme e nozioni fondamentali: l'Open Access è stato definito in tre documenti internazionali noti come le 3 BBB

- Budapest Open Access Initiative (February 2002) - <http://www.budapestopenaccessinitiative.org/>
 - Bethesda Statement on Open Access Publishing (June 2003) - <http://legacy.earlham.edu/~peters/fos/bethesda.htm>
 - Berlin Declaration on Open Access to Knowledge in the Sciences and Humanities (October 2003) - <https://openaccess.mpg.de/Berlin-Declaration>
 -
 - Legislazione italiana: articolo 4, commi 2,3,4 (testo coordinato) legge 112/2013
-

- Golden OA: valutare criticamente - [Beall's List of Predatory – editori “predatori”, meccanismi editoriali fraudolenti o non trasparenti Journals and Publishers](#) - <http://beallist.weebly.com/>
-

In Unige:

- **Regolamento sull'accesso aperto (open access) alla letteratura scientifica** - sito web di Ateneo nella sezione Amministrazione Trasparente > Disposizioni generali > Atti generali, nonché nella sezione Statuto e regolamenti > Disciplina area della ricerca - <https://unige.it/regolamenti/ricerca/>

- **Iris Institutional Research Information System** - è il sistema di gestione dei dati della ricerca e consente l'archiviazione, la consultazione e la valorizzazione dei prodotti dell'attività di ricerca. Consultare IRIS: <https://iris.unige.it/>. Informarsi su Iris: <https://www.unige.it/ricerca/iris.shtml>
- Guida rapida all'utilizzo di Iris: <https://www.unige.it/ricerca/documents/IRIS-Guidarapida.pdf>
- **RIFERIMENTO PER IRIS E TESI DI DOTTORATO:** Annamaria Pastorini – Sistema Bibliotecario di Ateneo (+39) 010 209 51554 - annamp@unige.it

Per tipologia	
01- Contributo su rivista	78602
04- Contributo in atti di convegno	27604
02- Contributo su volume	24422
03- Libro	4634
07- Altra tipologia	2481
06- Curatela	2455
Tesi di dottorato	816
05- Brevetto	450

Puoi verificare quanto pubblicato da docenti e ricercatori Unige-

PUOI PUBBLICARE SEGUENDO LA VIA DEL GREEN OPEN ACCESS depositando nell'archivio IRIS UNIGE -

PUBBLICARE IN OPEN ACCESS con i CONTRATTI TRASFORMATIVI stipulati da Sba Unige (Gold open access)

Con i contratti trasformativi, In linea generale sarà possibile, per i *corresponding author* affiliati ad UniGe, scegliere di pubblicare in Gold Open Access nelle riviste ibride degli editori coinvolti, mantenendo tutti i diritti d'autore e senza ulteriori costi a proprio carico.

scoprire con quali editori è possibile pubblicare in Open Access

- Consulta i servizi per chi pubblica del Sistema Bibliotecario e scopri quali contratti trasformativi o programmi istituzionali sono attivati. <https://biblioteche.unige.it/GoldOpenAccess>
- https://openscience.unige.it/OpenAccess/contratti_trasformativi - CONTATTI Servizio Sistema Bibliotecario di Ateneo - Ufficio Biblioteca digitale - Via Balbi, 6 - 16126 Genova GE - +39 010 209 51554

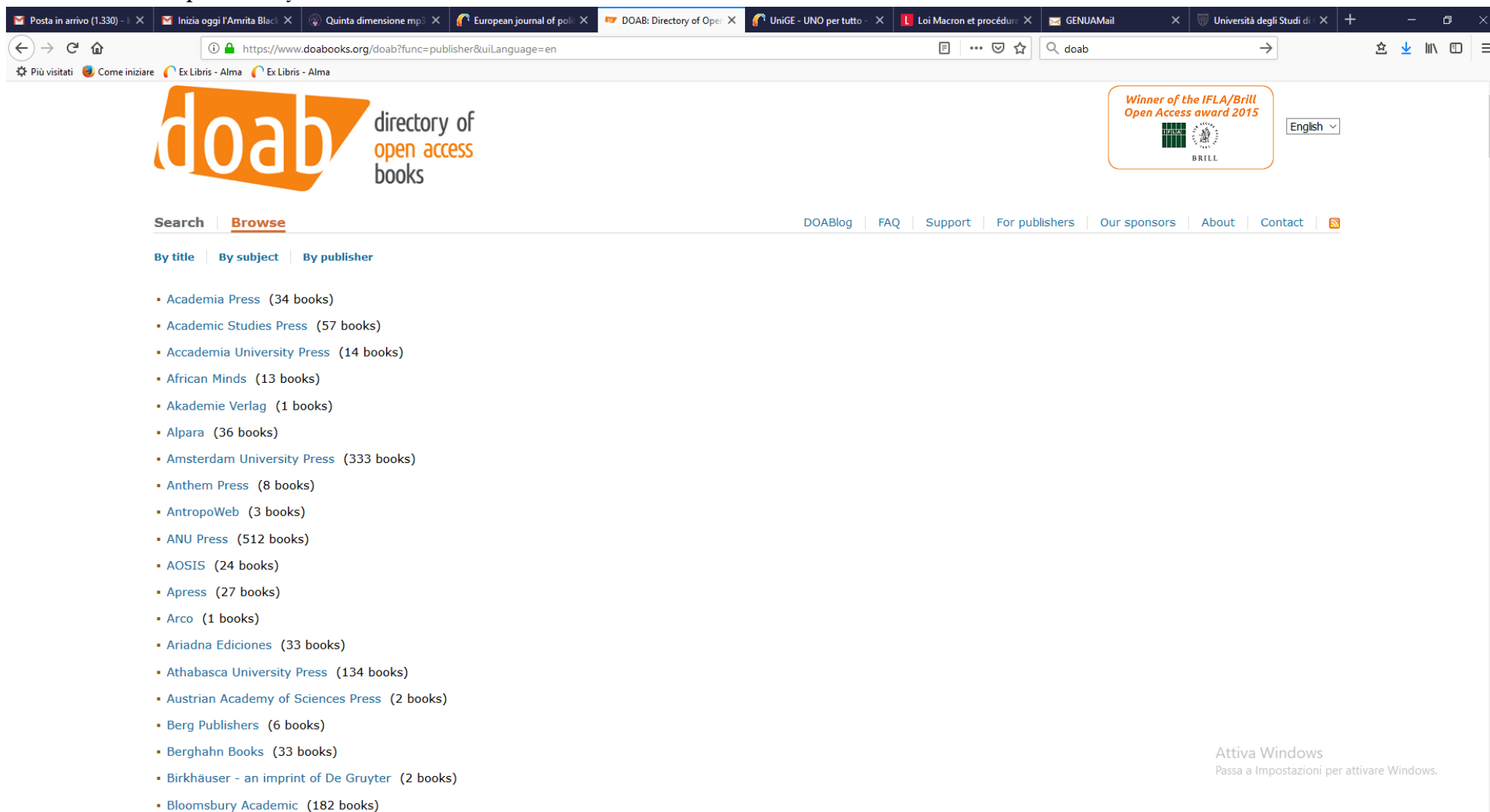
Open access unige - <https://openscience.unige.it/node/3>

RECUPERARE DOCUMENTAZIONE OA

Riviste Open Access (un elenco di siti utili ma attenzione non esaustivo!) - Portali “Cataloghi di Cataloghi”

- **Directory of Open Access Journals (DOAJ)** è un repertorio on line di riviste scientifiche ad accesso aperto, le riviste sono sottoposte a peer review - <https://doaj.org/>
- **Libri** - <https://www.doabooks.org/> **Doab** - Directory of open books, libri open access. Dati aggiornati al 20.11.2019: contiene **13383** libri accademici sottoposti a revisione tra pari, editi da 285 editori

Es. recupero tutti i libri open access dell'editore Franco Angeli - nella maschera di ricerca principale scelgo la funzione Browse e selezionando l'opzione By Publisher



The screenshot shows the DOAB website interface. The browser's address bar displays the URL: <https://www.doabooks.org/doab?func=publisher&uiLanguage=en>. The page features the DOAB logo and a navigation menu with options like 'Search' and 'Browse'. The 'Browse' section is active, and the results are filtered by publisher. A list of publishers is shown, each with a corresponding number of books. The list includes:

- Academia Press (34 books)
- Academic Studies Press (57 books)
- Accademia University Press (14 books)
- African Minds (13 books)
- Akademie Verlag (1 books)
- Alpara (36 books)
- Amsterdam University Press (333 books)
- Anthem Press (8 books)
- AntropoWeb (3 books)
- ANU Press (512 books)
- AOSIS (24 books)
- Apress (27 books)
- Arco (1 books)
- Ariadna Ediciones (33 books)
- Athabasca University Press (134 books)
- Austrian Academy of Sciences Press (2 books)
- Berg Publishers (6 books)
- Berghahn Books (33 books)
- Birkhäuser - an imprint of De Gruyter (2 books)
- Bloomsbury Academic (182 books)

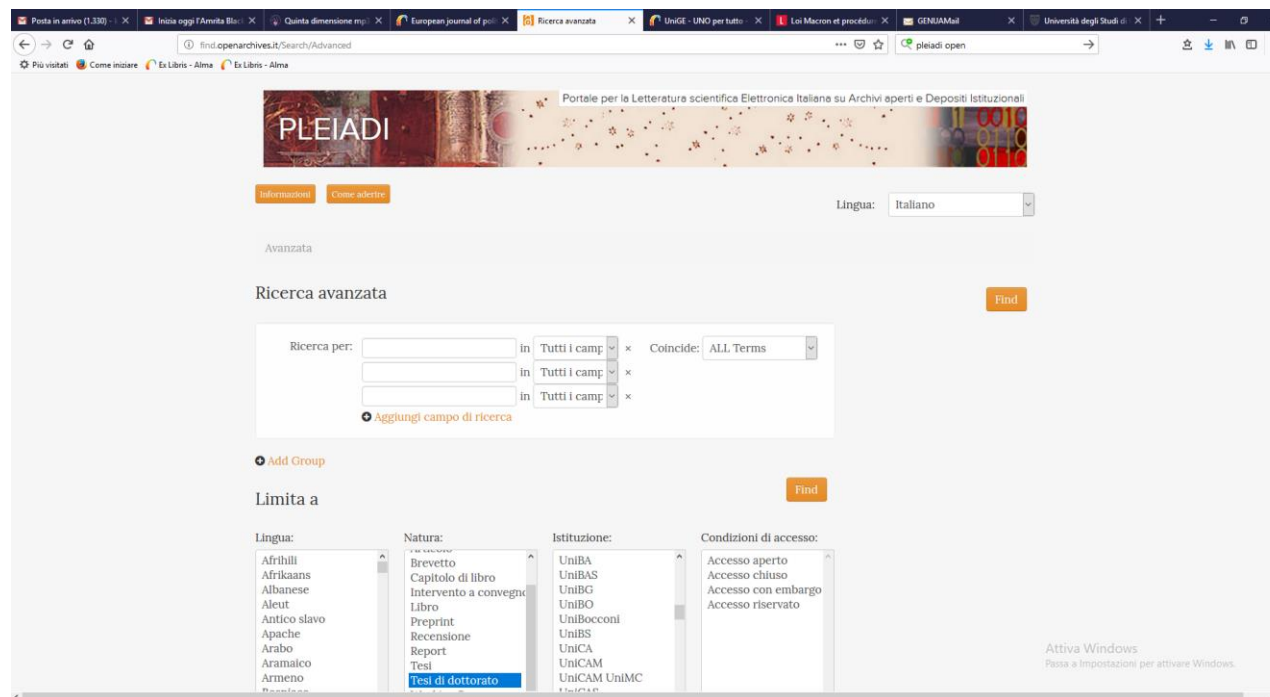
Additional elements visible on the page include a 'Winner of the IFLA/Brill Open Access award 2015' badge, a language dropdown menu set to 'English', and a footer with navigation links such as 'DOABlog', 'FAQ', 'Support', 'For publishers', 'Our sponsors', 'About', and 'Contact'.

In Italia:

- **PLEIADI** - Portale per la Letteratura scientifica Elettronica Italiana su Archivi aperti e Depositi Istituzionali. E' una piattaforma nazionale per l'accesso centralizzato alla letteratura scientifica depositata negli archivi aperti italiani, istituiti e gestiti da università enti di ricerca. <http://find.openarchives.it/>

Es.: per effettuare una **ricerca limitata alle tesi di dottorato**, selezionare la voce 'ricerca avanzata - find'- e scegliere dal menù a tendina 'tesi di dottorato'.

Inserendo un ulteriore termine di ricerca ad esempio “ruralità” per il campo titolo, si otterranno tutte le tesi di dottorato che contengono il termine “ruralità” nel titolo. Selezionando dai menù a tendina relativi all’ente di appartenenza ecc. si può precisare ulteriormente la ricerca



In Europa:

ZENODO OPEN AIRE

Data repository Europeo, che ingloba anche Pleidi -

è un archivio open access per le pubblicazioni e i dati da parte dei ricercatori. È gestito da CERN per OpenAIRE e rende possibile l'autoarchiviazione anche ai ricercatori il cui ente fosse privo di un deposito istituzionale o non ammettesse l'archiviazione di certi formati

<https://zenodo.org/>

<https://zenodo.org/communities/openaire/?page=1&size=20> - è un archivio open access per le pubblicazioni e i dati da parte dei ricercatori. È gestito da CERN per *OpenAIRE* (UE)

Nel mondo:

- **OAIster** <https://www.oclc.org/en/oaister.html> OAIster ricerca le collezioni digitali ad accesso gratuito di oltre 640 istituzioni - è un servizio che consente la ricerca unificata di oltre 25 milioni di record che descrivono risorse digitali. Scegli la ricerca avanzata <https://oaister.worldcat.org/> e seleziona solo risorse OA - <https://oaister.worldcat.org/advancedsearch>

Ricerca avanzata Cerca Annulla

Seleziona una banca dati in cui cercare

Saranno interrogati i seguenti database:
OLster

Aggiungi / Rimuovi banche dati >>

Inserisci i termini di ricerca in almeno uno dei campi che seguono

Parola chiave:

Titolo:

Autore:

Limiti popolari (opzionale)

Open Access

Limita la tua ricerca (opzionale)

Anno
Restituisci solo documenti pubblicati dal al:
es. 1971 es. 1977

Destinatari
Restituisci solo documenti per l'audience

Contenuto
Restituisci solo documenti con il contenuto

Formato
Restituisci solo documenti nel formato

Lingua

Cerca Annulla

FORMULARE CORRETTAMENTE LA RICERCA

definire gli scopi della ricerca

delimitarne l'argomento

esprimerlo con una frase-quesito

identificare i concetti chiave e i concetti simili

- I thesauri o i soggettari aiutano a individuare i termini appropriati alla ricerca, quelli ad essi correlati, quelli con un significato più generale o più specifico.
- Multidisciplinari

Nuovo Soggettario (<http://thes.bncf.firenze.sbn.it/ricerca.php>), curato dalla Biblioteca Nazionale Centrale di Firenze e utilizzato nei cataloghi del Servizio Bibliotecario Nazionale,

Eurovoc (<http://eurovoc.europa.eu/drupal/node/1583>), il thesaurus multilingue dell'Unione Europea, oppure UNESCO Thesaurus (vocabularies.unesco.org)

Tesauro di Economia e Scienze sociali - <http://www.biblio.liuc.it/pagineita.asp?codice=210>

OPERATORI BOOLEIANI

Gli operatori booleani AND, OR e NOT aiutano a combinare i termini della tua ricerca

AND (+, &): ogni documento contiene tutte le parole inserite. Di solito è quello inserito di default dagli strumenti di ricerca. Es. donne AND lavoro

OR: ogni documento contiene almeno una delle parole inserite. È molto utile per cercare utilizzando sinonimi. Es. donne OR femmine

NOT (-, AND NOT): esclude i documenti che contengono la parola inserita dopo l'operatore. Es. donne NOT madri - Pellico NOT Francesca

Tutti gli operatori devono essere scritti in maiuscolo preposizioni, congiunzioni ecc. che possono pertanto essere omesse.

Caratteri jolly I caratteri jolly o wildcard sono simboli che sostituiscono una o più lettere di una parola. - (Jstor)

- sostituisce più caratteri - alcol* equivale a scrivere alcolato OR alcolico OR alcolismo OR alcolizzato...

? - sostituisce un carattere - womn?n equivale a scrivere woman OR women

PERCHE' USARLI ? Sono utili per ampliare il numero dei risultati ottenuti

Nota bene: variano per tipo e funzione da un database all'altro !!!!

Come puoi restringere i risultati della tua ricerca

L'utilizzo delle virgolette

L'uso delle virgolette (“ ”) permette la ricerca esatta della frase digitata. Questo stratagemma consente di restringere notevolmente i risultati ed è utile quando si cercano espressioni particolari o idiomatiche, titoli di opere, nomi propri di persone o enti, concetti che si esprimono comunemente con un insieme di parole.

L'utilizzo dei filtri:

I filtri permettono di restringere i risultati della ricerca e possono variare a seconda dello strumento che si utilizza:

Ad esempio:

Anno di pubblicazione: per selezionare documenti riferiti a un periodo determinato (ad esempio 2003, 1990-2000, dal 2000-)

Tipo di documento: per selezionare particolari tipologie di documenti (ad esempio articoli, libri, brevetti ecc.)

- Lingua: per selezionare documenti scritti in una specifica lingua

- Full text: per selezionare documenti accessibili integralmente online

Vale la pena leggerlo ? Il contenuto è credibile ?

- Peer review / impact factor

- Indicatori bibliometrici per la valutazione della ricerca es.: Il **Journal Citation Reports (JCR)** è un rapporto annuale prodotto dall'[Institute for Scientific Information](#) una società commerciale del gruppo [Thomson Scientific](#). In questo rapporto si trova la statistica sul numero di citazioni che vengono fatte all'interno di un certo pool di riviste tecnico-scientifiche
- Criteri generali di valutazione: reputazione dell'autore, presenza di apparati bibliografici, indici, dati statistici, valutare l'argomento, l'aggiornamento, a chi è rivolto, l'organizzazione interna del testo, il linguaggio specialistico, la presenza di note e bibliografia, attualità dei dati o delle pratiche riportate, citazioni, recensioni, è referato. L'autore: chi è, dove lavora, con quale qualifica, reputazione, in che rivista è pubblicato, sono dati nuovi o è una rassegna, l'autore è specializzato nell'argomento i risultati sono applicabili ?
- Identificare le conclusioni di un articolo e valutare se la metodologia giustifica i risultati - vale la pena leggerlo - il contenuto è credibile ?
- Difficoltà nello studio dei fenomeni politici come disciplina empirica. Nelle scienze sociali dove non esistono esperimenti, i risultati sono considerati di valore in quanto certificati come veri e accurati da un sistema di pubblicazioni scientifiche e peer review
- La corsa alla pubblicazione (publish or perish)